

UNSER VIEL- SEITIGSTER PRIVAT- AUFZUG

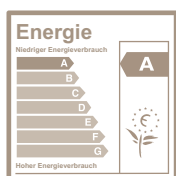
Aritco 6000 Datenblatt 2020

Zur Auswahl stehen verschiedene Größen, Glaswände und Farben. Damit können Sie Ihrem Lift einen ganz individuellen Charakter verleihen.

Vorteile des Aritco 6000:

- Design, Maße und Optionen auf Privathäuser abgestimmt
- Keine größeren Umbaumaßnahmen erforderlich
- Auf der obersten Etage halbhohe Tür möglich
- Energieverbrauch der Klasse A nach VDI 4707
- 95 % recycelbares Material
- Patentiertes Schrauben/Muttersystem (ohne Öl, das austreten kann)
- Niedrigste Wartungs- und Betriebskosten auf dem Markt

Weitere Informationen finden Sie unter: aritco.com



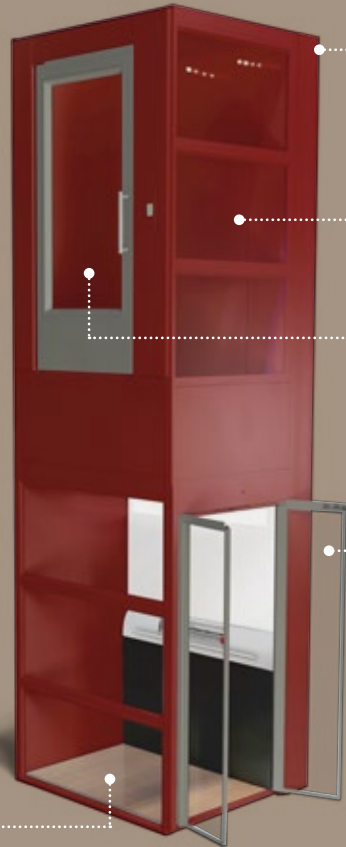

ARITCO™

Aritco Lift AB
Elektronikhöjden 14, Box 516
175 26 Järfälla, Sweden

T: +46 (0) 8 120 401 00
E: info@aritco.com
www.aritco.com

ARITCO 6000

BODEN
9 verschiedene Bodenbeläge zur Auswahl.

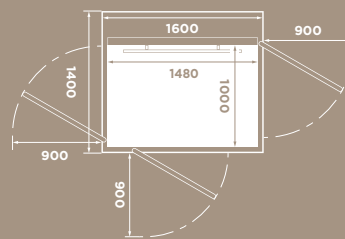


AUFZUG FARBE
Kann in allen RAL-Farben aus der Farbkarte K7 - Classic lackiert werden (außer Perlfarben und fluoreszierende Farben).

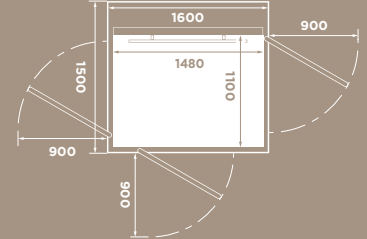
GLAS
4 verschiedene Glasarten zur Auswahl.



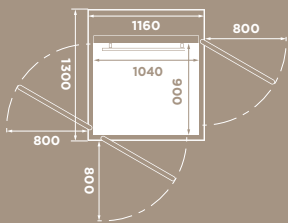
TÜREN
2 verschiedene Türtypen zur Auswahl.



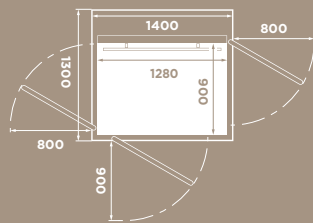
Größe: 1000 x 1480 mm
Tragfähigkeit: 410 kg / 5 Personen



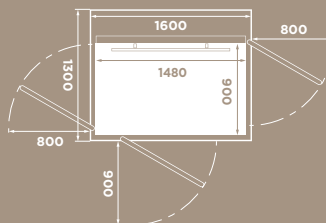
Größe: 1100 x 1480 mm
Tragfähigkeit: 410 kg / 5 Personen



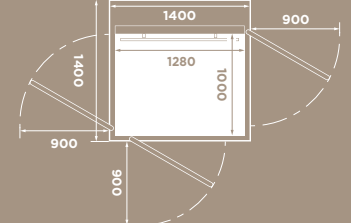
Größe: 900 x 1040 mm
Tragfähigkeit: 250 kg / 2 Personen



Größe: 900 x 1280 mm
Tragfähigkeit: 410 kg / 5 Personen



Größe: 900 x 1480 mm
Tragfähigkeit: 410 kg / 5 Personen



Größe: 1000 x 1280 mm
Tragfähigkeit: 410 kg / 5 Personen

Produktübersicht

<p>SCHACHTKOPF</p> <p>Minimum 2240 mm</p>  <p>EINBAU</p> <p>Versenkter Einbau Einbau 50 mm unter der Bodenoberfläche</p> <p>Direkt auf dem Boden eingebaut mit einer 50 mm Rampe</p> <p>Stromversorgung: 230 V 1-Phase 400 V 3-Phasen</p>	<p>AUFZUGTYP Privataufzug für den Einbau in Privathäusern. Nur für die Verwendung in Gebäuden ohne öffentlichen Zugang.</p> <p>IM HAUS EINBAUUMFELD</p>	<p></p> <p>NENNGESCHWINDIGKEIT</p> <p>Max 0,15 m/s</p> <p>FÖRDERHÖHE</p> <p>250–13 000 millimeter</p>	<p></p> <p>ANTRIEBS-SYSTEM</p> <p>Patentiertes Schrauben/Muttersystem 2,2 kW Motor</p>	<p>STEUERUNG VOM PLATTFORM-BEDIENFELD</p> <p>Für den Betrieb halten - drücken und halten.</p> <p></p> <p>GEWÄHRLEISTUNG</p> <p>Der Aritco 6000 verfügt über eine Herstellergarantie von 24 Monaten. Das Schraubengetriebe hat eine Garantie von 10 Jahren.</p> <p>Notabsenkung: batteriebetrieben</p>	<p>ANZAHL ETAGEN</p> <p></p> <p>2 bis 6 Etagen</p> <p></p> <p>TECHNISCHE KONFORMITÄT</p> <p>Europäische Maschinenrichtlinie 2006/42/EG</p> <p>Europäische Norm EN 81-41</p>
---	---	--	--	---	---