

FÜR PERSONEN UND WAREN

Aritco 7000 Flexi

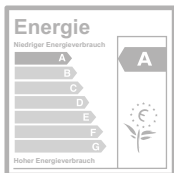
Datenblatt 2020

Der Aritco 7000 Flexi ist ein Aufzug von Aritco, der sowohl für den Transport von Personen als auch von Waren bis zu 500 kg bestimmt ist. Im Vergleich zum Aritco 7000 verfügt der Aritco 7000 Flexi auch über eine gelb lackierte Sicherheitsbegrenzung und Sicherheitsleiste. Der Aritco 7000 Flexi verfügt über eine eigene Zertifizierung, aus der hervorgeht, dass der Aufzug sowohl für Personen als auch für Waren eingesetzt werden kann.

Vorteile des Aritco 7000 Flexi:

- Zugelassen für Personen und Waren
- Platzsparende Lösung
- Energieverbrauch der Klasse A nach VDI 4707
- 95 % recycelbares Material
- Patentiertes Schrauben/ Muttersystem (ohne Öl, das austreten kann)
- Niedrigste Wartungs- und Betriebskosten auf dem Markt

Weitere Informationen finden Sie unter: aritco.com



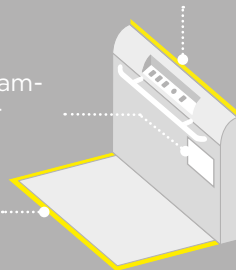
Standardausführung von Aritco 7000 Flexi:

Plattform mit Sicherheitsleiste hinter der Plattform-Frontplatte, gelb lackiert (RAL 1018) (bei halbhoher Wand).

Lastkennzeichen: Das Etikett ist mit Warnhinweisen in Form von Piktogrammen versehen und am Plattform-Bedienfeld angebracht.

Plattform mit gelb (RAL 1018) lackierter Sicherheitsbegrenzung.

Zugelassen für Personen und Waren.



Optional: Stahlumrandung. Zum zusätzlichen Schutz der Plattform und der Schachtwände kann eine Stahlumrandung optional für den Aritco 7000 Flexi bestellt werden. Bei der Stahlumrandung handelt es sich um einen 90 mm hohen Stahlrahmen, der auf allen Seiten der Plattform angebracht wird, abgesehen von den Türseiten. Dieser Schutz wird empfohlen, wenn der Aufzug auch für Waren verwendet wird.



ARITCO™

Aritco Lift AB

Elektronikhöjden 14, Box 516
175 26 Järfälla, Sweden

T: +46 (0) 8 120 401 00
E: info@aritco.com
www.aritco.com

ARITCO 7000 FLEXI

AUFZUG FARBE

Kann in jeder RAL-Farbe lackiert werden (außer Perlfarben und fluoreszierende Farben).

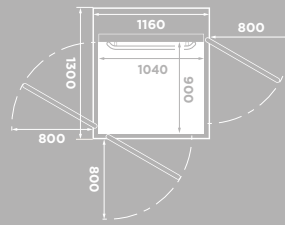
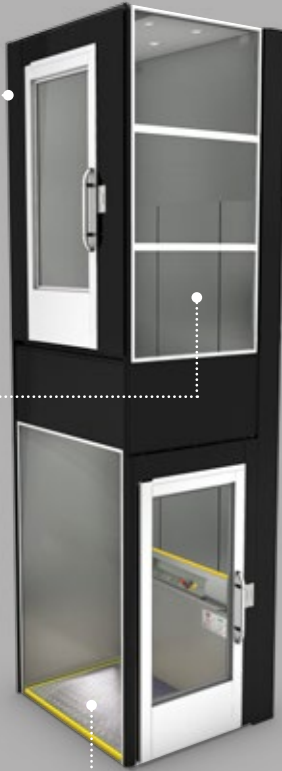

GLAS

4 verschiedene Glasarten zur Auswahl.

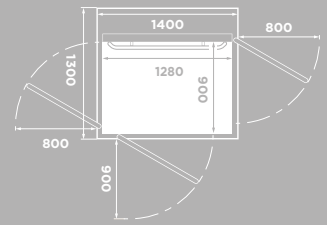


BODEN

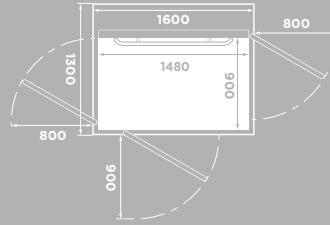
9 verschiedene Bodenbeläge zur Auswahl.



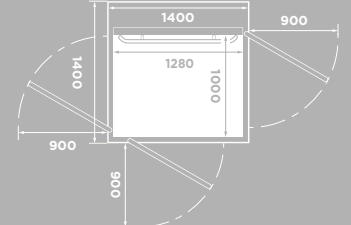
Größe: 900 x 1040 mm
Tragfähigkeit: 250 kg / 2 Pers.
Rollstuhl: -



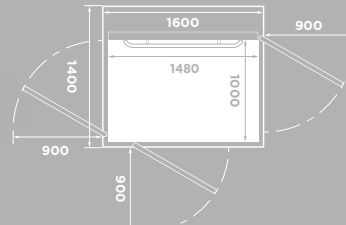
Größe: 900 x 1280 mm
Tragfähigkeit: 410 kg / 5 Pers.
Rollstuhl: 1 Rollstuhlbenutzer oder Klasse A



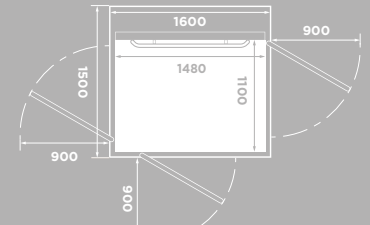
Größe: 900 x 1480 mm
Tragfähigkeit: 410, 500 kg / 5, 6 Pers.
Rollstuhl: Klasse A oder B mit Begleitperson



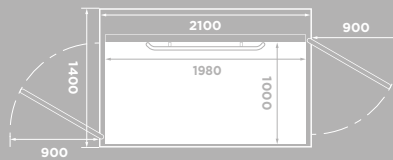
Größe: 1000 x 1280 mm
Tragfähigkeit: 410 kg / 5 Pers.
Rollstuhl: 1 Rollstuhlbenutzer oder Klasse A



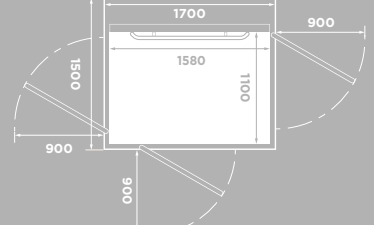
Größe: 1000 x 1480 mm
Tragfähigkeit: 410, 500 kg / 5, 6 Pers.
Rollstuhl: Klasse A oder B mit Begleitperson



Größe: 1100 x 1480 mm
Tragfähigkeit: 410, 500 kg / 5, 6 Pers.
Rollstuhl: Klasse A oder B mit Begleitperson, Wenden möglich



Größe: 1000 x 1980 mm
Tragfähigkeit: 500 kg / 6 Pers.
Rollstuhl: Klasse A oder B mit Begleitperson



Größe: 1100 x 1580 mm
Tragfähigkeit: 500 kg / 6 Pers.
Rollstuhl: Klasse A oder B mit Begleitperson, Wenden möglich

Rollstuhl der Klassen A und B nach EN 12183/EN 12184.

Produktübersicht

<p>SCHACHTKOPF</p> <p>Minimum 2240 mm</p>	<p>AUFZUGTYP</p> <p>Plattformlift für den Einbau im öffentlichen Bereich.</p>	<p>NENN- SCHWINDIGKEIT</p> <p>Max 0,15 m/s</p>	<p>ANTRIEBS- SYSTEM</p> <p>Patentiertes Schrauben/ Muttersystem 2,2 kW Motor</p>	<p>STEUERUNG VOM PLATTFORM- BEDIENFELD</p> <p>Für den Betrieb halten - drücken und halten.</p>	<p>ANZAHL ETAGEN</p> <p>2 bis 6 Etagen</p>
<p>EINBAU</p> <p>Versenkter Einbau Einbau 50 mm unter der Bodenoberfläche</p> <p>Direkt auf dem Boden eingebaut mit einer 50 mm Rampe</p> <p>Stromversorgung: 230 V 1-Phase 400 V 3-Phasen</p>	<p>IM HAUS EINBAUMFELD</p>	<p>FÖRDERHÖHE</p> <p>250–13 000 millimeter</p>	<p>GEWÄHRLEISTUNG</p> <p>Aritco 7000 Flexi verfügt über eine Herstellergarantie von 24 Monaten. Das Schraubenge triebe hat eine Garantie von 10 Jahren.</p>	<p>TECHNISCHE KONFORMITÄT</p> <p>Europäische Maschinenrichtlinie 2006/42/EG Europäische Norm EN 81-41</p>	

Notabsenkung: batteriebetriebenen