

# UNSER MEISTGE- KAUFTE PLATTFORM- AUFZUG

## Aritco 7000

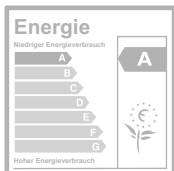
Datenblatt 2020

Der Aufzug wurde so entwickelt, dass er alle Anforderungen an Qualität, Sicherheit und Betriebsdauer erfüllt. Er ist bestens für anspruchsvolle und herausfordernde Umgebungen geeignet, z.B. Schulen, Geschäfte und Wohnhäuser.

### Vorteile des Aritco 7000:

- Konstruktion, Maße und Optionen auf den öffentlichen Bereich abgestimmt
- Energieverbrauch der Klasse A nach VDI 4707
- 95 % recycelbares Material
- Patentiertes Schrauben/ Muttersystem (ohne Öl, das austreten kann)
- Niedrigste Wartungs- und Betriebskosten auf dem Markt

Weitere Informationen finden Sie unter: [aritco.com](http://aritco.com)



  
**ARITCO™**

**Aritco Lift AB**  
Elektronikhöjden 14, Box 516  
175 26 Järfälla, Sweden

T: +46 (0) 8 120 401 00  
E: [info@aritco.com](mailto:info@aritco.com)  
[www.aritco.com](http://www.aritco.com)

# ARITCO 7000

## AUFZUG FARBE

Kann in jeder RAL-Farbe lackiert werden (außer Perlfarben und fluoreszierende Farben).

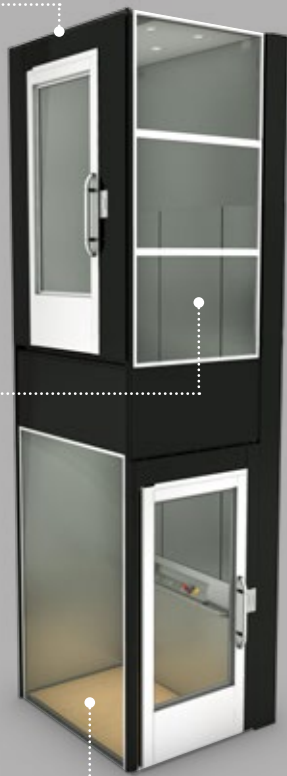

## GLAS

4 verschiedene Glasarten zur Auswahl.

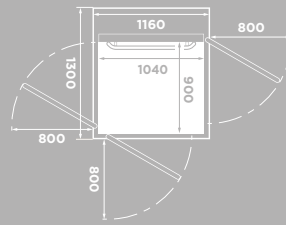


## BODEN

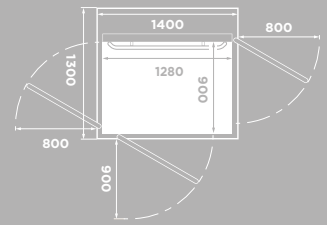
9 verschiedene Bodenbeläge zur Auswahl.



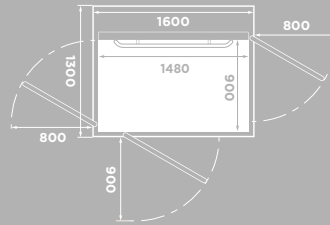
Rollstuhl der Klassen A und B nach EN 12183/EN 12184.



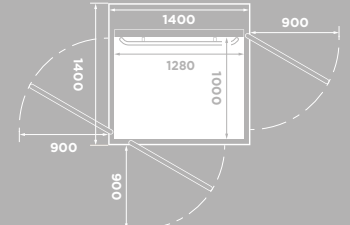
**Größe:** 900 x 1040 mm  
**Tragfähigkeit:** 250 kg / 2 Pers.  
**Rollstuhl:** -



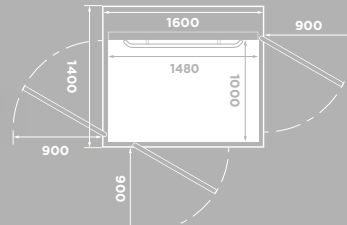
**Größe:** 900 x 1280 mm  
**Tragfähigkeit:** 410 kg / 5 Pers.  
**Rollstuhl:** 1 Rollstuhlbenutzer oder Klasse A



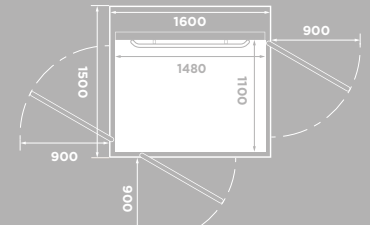
**Größe:** 900 x 1480 mm  
**Tragfähigkeit:** 410, 500 kg / 5, 6 Pers.  
**Rollstuhl:** Klasse A oder B mit Begleitperson



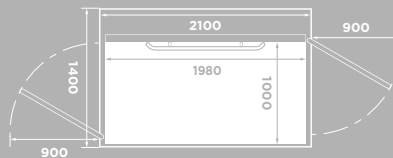
**Größe:** 1000 x 1280 mm  
**Tragfähigkeit:** 410 kg / 5 Pers.  
**Rollstuhl:** 1 Rollstuhlbenutzer oder Klasse A



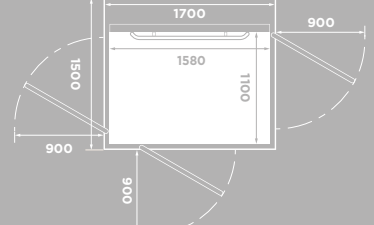
**Größe:** 1000 x 1480 mm  
**Tragfähigkeit:** 410, 500 kg / 5, 6 Pers.  
**Rollstuhl:** Klasse A oder B mit Begleitperson



**Größe:** 1100 x 1480 mm  
**Tragfähigkeit:** 410, 500 kg / 5, 6 Pers.  
**Rollstuhl:** Klasse A oder B mit Begleitperson, Wenden möglich



**Größe:** 1000 x 1980 mm  
**Tragfähigkeit:** 500 kg / 6 Pers.  
**Rollstuhl:** Klasse A oder B mit Begleitperson



**Größe:** 1100 x 1580 mm  
**Tragfähigkeit:** 500 kg / 6 Pers.  
**Rollstuhl:** Klasse A oder B mit Begleitperson, Wenden möglich

## Produktübersicht

<p><b>SCHACHTKOPF</b></p> <p><b>Minimum 2240 mm</b></p>	<p><b>AUFZUGTYP</b></p> <p>Plattformlift für den Einbau im öffentlichen Bereich.</p>	<p> <b>NENNGESCHWINDIGKEIT</b></p> <p>Max <b>0,15 m/s</b></p>	<p> <b>ANTRIEBSYSTEM</b></p> <p>Patentiertes Schrauben/Muttersystem 2,2 kW Motor</p>	<p><b>STEUERUNG VOM PLATTFORM-BEDIENFELD</b></p> <p>Für den Betrieb halten - drücken und halten.</p>	<p><b>ANZAHL ETAGEN</b></p> <p> 2 bis 6 Etagen</p>
<p> <b>EINBAU</b></p> <p><b>Versenkter Einbau</b> Einbau 50 mm unter der Bodenoberfläche</p> <p><b>Direkt auf dem Boden</b> eingebaut mit einer 50 mm Rampe</p>	<p><b>IM HAUS EINBAUMFELD</b></p>	<p><b>FÖRDERHÖHE</b></p> <p><b>250–13 000 millimeter</b></p>	<p> <b>GEWÄHRLEISTUNG</b></p> <p>Der Aritco 7000 verfügt über eine Herstellergarantie von 24 Monaten. Das Schraubengetriebe hat eine Garantie von 10 Jahren.</p>	<p> <b>TECHNISCHE KONFORMITÄT</b></p> <p>Europäische Maschinenrichtlinie 2006/42/EG Europäische Norm EN 81-41</p>	
<p><b>Stromversorgung:</b> 230 V 1-Phase 400 V 3-Phasen</p> <p><i>Notabsenkung: batteriebetrieben</i></p>					